

Dubbelsporren

SVENSKA BEAUCERONKLUBBENS MEDLEMSTIDNING

nr 1 2011

härliga **VINTERLEKAR**



VALLNING RESULTAT VETERINÄRENS SPALT ÅRSMÖTET MM



NYTT ÅR, NYA LÖFTEN

CONNY WÅGLAND

ORDFÖRANDE I BEAUCERONKLUBBEN

Nytt år och nya löften. Mitt nyårslöfte är att inte avge några nyårslöften.

Vad skall jag då skriva på det nya året? Se tillbaka på det som varit eller se framåt? Vi tar båda delarna. Vad jag kommer på är alla trevliga träffar med medlemmar och presumtiva medlemmar på olika event vi har genomfört under året. Träningshelg hos Ankie och Mique på Fäboda gård, rasspecialen i Askersund, valläger, montern på hundmässan för att nämna några.

Det närmast i tiden var hundmässan. En toppenmonter hade vi, om jag får säga det själv. Ett stort TACK till alla som var med och hjälpte till med sina trevliga beauceroner. Det var många som var intresserade av rasen, inte minst alla barn som fick klappa våra hundar. Ett speciellt tack till Ankie Hermansson för hennes fina arbete och förberedelse av montern.

Jag personligen fick höja ett förväntat ögonbryn när en äldre man kommer fram och säger att han har sett beauceroner i arbete i Frankrike. Var då undrade undertecknad? I Främplingslegionen svarar herrn och går glatt vidare. Sanningshalten får andra svara för, jag kan inte stå för om det är sant.

Det var många som pratade beauceron med oss i montern,

många var seriöst intresserade, frågade om valpar och uppfödare. Ni som är uppfödare kan själva avgöra om det gav något och gärna ge styrelsen en hint om värdet av vår satsning.

För att blicka framåt är nog årsmötet det som ligger närmast. Mer info hittar du längre fram i tidningen. Jag vet att det ligger en del andra event i pipelinen som dom brukar säga på de större företagen. Det jobbas på flera håll med träffar och valläger, det blir även ett Rasmästerskap om vi får deltagare så det bär sig ekonomisk. Nu gäller det att ni är uppmärksamma på vår hemsida där den färskaste infon alltid finns. Skicka genast en anmälan om deltagande om du är intresserad av att vara med.

Den ständiga påminnelsen: "Fråga inte vad klubben kan göra för dig utan vad du kan göra för klubben och våra fina ras", för att göra om ett citat från en nu historisk President Kennedy.

Väl mött på träffar och tävlingar av alla de slag. Jag vill se beauceroner där det förekommer något med hundar, må det vara tävlingar, utställningar, träffar träningar med mera. Min förhoppning är att det blir ett bra år för alla i klubben och att det blir många trevliga stunder med våra hundar.

Conny Wågland



Dubbelsporren

Svenska Beauceronklubbens medlemstidning började ges ut 1993.

Ansvarig utgivare: Lars Fastling
T.f. Redaktör: Åsa Alfred

Grafisk form: Jeanette Friman
jeanette.friman@bredband.net

Tryck: BrommatryckBrolins
Upplaga: 130 ex

Medlemspriser:
Helbetalande medlem 500 kr /år
Delbetalande medlem 200 kr/år
Familjemedlem 100 kr/år

Betala in medlemsavgifter eller
för annonsering: pg: 91 93 94-7



ANNONSERA I DS

Om ni bokar och betalar för fyra annonser i rad (fyra nummer i följd under ett år) betalar ni endast för tre! Gäller samtliga annonsstorlekar. Annonssören ansvarar för innehållet i annonserna.

ANNONSPRISER:	ANNONSFORMAT: (i mm)
Medlem:	Företag:
Helsida 150 kr	Helsida 300 kr
Halvsida 100 kr	Halvsida 200 kr
Kvartsida 50 kr	Kvartsida 100 kr

183x267 / 210x297 + 5 mm utfall
169x121 / 80x240
80x120

(Företagspriser gäller även uppfödare som sätter ut kennelnamnet i annonsen.)



MATERIAL TILL DS

VI BEHÖVER ER HJÄLP ATT GÖRA EN BRA TIDNING! SÅ SKICKA GÄRNA FINA BILDER OCH ARTIKLAR TILL OSS

Så här levererar du material till Dubbelsporren:

Material till Dubbelsporren skickas via e-post. Redaktionen förbehåller sig rätten att vid behov redigera i insänt material. Innehållet står som regel för respektive skribents räkning och behöver inte ge uttryck för uppfattningar som delas av Svenska Beauceronklubbens styrelse eller kommittéer.

Allt material skickas till: asa@kfib.org

- Bilder till artiklar ska vara högupplösta, 300 dpi i tif-format eller jpg.
- Jpg formatet får ej komprimeras.
- Bilder ska levereras i färg, även om tidningen trycks i svartvitt.
- Annonser kan levereras som högupplösta pdfer, eps, indesign-dokument eller illustratordokument. Photoshopfiler är ok om logotyper ligger som vektoriserade lager.
- Allt material som innehåller logotyper eller annan vektorgrafik bör levereras i vektorform så logotyperna inte blir pixliga.

Har ni frågor om det tekniska?

Kontakta Jeanette Friman på jeanette.friman@bredband.net



FOTO: ANKIE HERMANSSON



I DETTA NUMMER

Ordförande har ordet	2
Veterinärens spalt	5
Dra spark med hunden	6
Kallelse till årsmöte	11
DS utvik	12
Tävlingsresultat	14
Träningsläger 2011	15
Topparna & statistik	16
Vallinstruktörskurs	18
Styrelse & kommittéer	20

HALLÅ!
TYCKER NI ATT VISSA HUNDAR
OCH SKRIBENTER SYNS MER ÄN
ANDRA?

TVEKA INTE ATT SKICKA IN
MATERIAL TILL NÄSTA NUMMER!

TILL NÄSTA
NUMMER:

MANUSSTOPP FÖR NR. 2 2011 ÄR 17 APRIL.



REDAKTÖRENS RADER >



FOTO: MARTIN PERSSON



PÅ OMSLAGET

Goosewood's Garibaldi
Foto: Martin Persson

önskemål
från redaktionen:

Som Åsa säger, så händer det ju säkert mycket skoj där ute i landet som kanske kan vara kul att få höra mer om. Om det känns jobbigt att skriva en hel artikel, skriv bara en liten rad om vad ni har arrangerat för aktivitet med era hundar och hur man kan komma i kontakt med er! Det inspirerar oss alla och kanske kan det leda till nya möten och träningstillfällen!

Layoutavdelningen

Fullkomligt livsfarligt... ja, det är vad underlaget är just nu, åtminstone här hemma omkring. Efter den hittills rejält snörika vintern, som började redan i november, har nu tövädret kommit, oväntat tidigt och med 5-6 plusgrader så smälter snön snabbt och det bildas otrevliga isgator på de ställen där snön varit hårt packad, tex. de grusvägar vi använder när vi rastar. Vi tvåbenta klarar oss ganska bra med rejäla broddar under skorna men hundarna... de är som Bambi på isen.

Det blir inga långa promenader, vi halkar runt en liten stund och sen får det vara nog. Jag försöker aktivera dem inomhus så gott det går. Att träna lite roliga trick/cirkuskonster med hjälp av klickern är guld värt just nu, likaså kan man fila på moment som kryp, fjärrdirigering, vittringsrapportering och gripande av apporten. Men nog längtar vi till våren, både jag och hundarna.

Årets första nummer av Dubbelsporren är tyvärr ett ganska tunt nummer som ni säkert märker. Det var inte lätt att få in något material den här gången, kanske för att det kommer ganska tätt inpå förra numret; något som är oundvikligt eftersom vi behöver ha ut tidningen i tid inför årsmötet.

Det är dock inte lätt att göra en tidning utan material... statistik och inbjudningar till läger etc. räcker bara till att fylla en liten del av alla de sidor vi har. Det är naturligtvis inte helt enkelt, i en klubb som är så pass liten som vår, att få in massor av bra material till varje nummer av tidningen, men jag vet att det ändå finns en hel del medlemmar där ute i vårt avlångs land och om alla bidrog med något material någon enstaka gång, säg kanske en gång vartannat år, så skulle vi lätt kunna fylla upp varje nummer av tidningen.

Jag förstår att det kan ta emot att skriva, är man inte van vid att skriva så kan det kännas svårt att komma igång. Men... jag vill uppmana er till att tänka på att det här inte är på proffsnivå - det här handlar om att vi har ett gemensamt intresse av vår härliga ras och ju fler som kan dela med sig av roliga, dråpliga, sorgliga eller intressanta händelser av hur livet med beauceron kan vara, desto bättre blir det! Det kan ju handla om vad som helst - om ni varit på kurs med er hund, om ni tävlat, om ni lärt hunden ett kul trick, hur ni löser aktiveringen under lång och kall vinter. Man kan skriva om problem man har med träning eller kanske tipsa om hur man löser problem - säkert finns det någon annan som haft samma eller liknande problem och gärna skulle ta emot eller ge tips.

När vi nu blickar framåt - vad kommer då 2011 att bära med sig för oss i klubben? Ja, först ut är årsmötet den 5 mars. Vi kommer att hålla till på Jönköpings brukshundklubb och det kommer även att bli en del roliga kringaktiviteter - rallylydnad och exteriörbeskrivning står på schemat - förhoppningsvis blir det bra upplutning.

Sen finns det två läger inplanerade - först ett läger i slutet av maj, med spår, sök, vallning, lydnad och annat kul och sen blir det ett vallningsläger i september.

Kallelse till årsmötet och lägerinbjudningar hittar ni på annan plats i tidningen och även på klubbens hemsida, där kommer även uppdaterad information att läggas ut.

Jag hoppas att vi alla i klubben får ett framgångsrikt och framför allt trevligt och glädjefyllt år tillsammans med våra härliga hundar!

Åsa Alfred
T.f. redaktör



VETERINÄRENS SPALT

HUNDHÄLSORÅD

Alla hundägare vill förhoppningsvis ha så friska hundar som möjligt. Det är därför bra att jobba mycket med friskvård. På så sätt undviker man onödigt lidande samt onödiga kostnader.

Vaccination

Grundvaccinering av valpar sker i de flesta fall vid 8 och 12 veckors ålder. Man bör vaccinera mot parvo, HCC (smittsam leverinflammation) samt valpsjuka. Vaccin finns även mot kennelhosta vilket är en mycket smittsam hosta. Vid 1 års ålder upprepas vaccinationen och därefter varje till vart tredje år. Det finns också andra vaccinationer som exempelvis ges i samband med utlandsresa. Alla valpar måste också enligt lag id-märkas med tatuering eller chip.

Avmaskning

Hundar avmaskas som valp och sedan vid 1 års ålder. Därefter krävs ingen regelbunden rutinavmaskning utan det bör endast göras vid misstanke eller helst påvisad maskinfektion. Överdriven avmaskning leder till att parasiterna blir resistenta. Receptfria avmaskningsmedel finns på apoteket.

Utfodring

Baseras på ras, ålder, aktivitetsnivå samt hull. 25-40 procent av alla hundar är överviktiga. Detta är alltså ett stort problem som förkortar hundarnas liv och orsakar problem med lever, hjärta, leder, tarmsystem och ökar risken för diabetes. Regelbunden viktkontroll gör det lättare att reglera fodermängd. Kontakta din veterinär för foderrådgivning om du känner dig osäker på om din hund får rätt foder i rätt mängd.

Hud- och pälsvård

För de flesta raser räcker regelbunden borstning och vid behov avsköljning med vatten. Schamponering tar bort hudens

naturliga fettskydd och bör därför endast göras vid behov. Använd hundschampo och gärna ett återfuktande balsam. Vid hudproblem följ de råd du fått av din veterinär.

Öron och tassar

Öroninflammationer är vanligt framförallt hos hundar med hängande öronlappar och trånga örongångar. Hos denna typ av hundar samt alla hundar med återkommande öronproblem, är öronrengöring med öronrengöringsmedel att rekommendera ungefär varannan vecka.

Tassar bör vid behov sköljas från smuts och eventuellt vägsalt. Torka dem noggrant om de är fuktiga. Torra och spruckna trampdynor mår bra av infettning med tassalva. Klorna ska klippas regelbundet.

Tänder

Vänj gärna valpen tidigt att låta sig bli undersökt i munnen samt att få tänderna borstade. Hundtandkräm kan användas men är inte nödvändigt. Tänderna ska borstas varje dag. En tandborstning i veckan har nästan ingen effekt alls. Tuggben är också nyttigt för tänderna. Dålig munhälsa kan orsaka stora problem för hunden. (Mer om tandvård i nr 4/2010, reds. anm.)

Analsocker

Hundar har två sekretproducerande körtlar på båda sidor om analöppningen. Dessa producerar ett illaluktande sekret. Analsockarna töms regelbundet med avföringen och är en del av hundens re-virmarkering. Ibland kan dessa körtlar svullna och bli inflammerade. Tecken

på detta är upprepat kanande på baken och slickande runt analöppningen. Kontakta i så fall din veterinär. Om hunden har lös avföring då och då ökar risken för problem med analsäckarna. Att det enstaka gånger luktar konstigt från baken (sött och unket) är inte något tecken på sjukdom.

Leg. vet. Malena Grimbrandt




FOTO: MAJA BLOM



KUL

VINTERAKTIVITET

– dra spark med hunden

AV ÅSA ALFRED FOTO: MARTIN PERSSON & ÅSA ALFRED

Redan förra vintern blev jag sugen på att köpa en spark och träna hundarna att dra den men när jag fick den idén så var vi inne i februari och då fanns det inte längre sparkar att tillgå, de var slut överallt...

Den här vintern var jag ute i lite mer god tid. Jag beställde min spark via nätet från en butik långt upp i norr, passade även på att beställa så kallade snömedar – plastskidor som man monterar på medarna så att det går lättare att köra när underlaget är mer snöigt än isigt. I efterhand köpte vi även ett par bättre fotstöd, det följde bara med ett när man köpte sparken men det fanns bra metallfotstöd att köpa till rimligt pris så det var bara att beställa två sådana.

SÅ VAR DET JU DET HÄR MED ATT DRA...

Jag hade läst om och pratat med andra som provat på att köra drag så här på hobbynivå med sina hundar och för många verkade det bara vara att sela på hunden, koppla fast den och sen whoooosh iväg. Nu var det förvisso mest malle- och schäferägare som berättat om "full fart från start" och riktigt så enkelt blev det inte för oss...

Jag ska börja med att nämna att våra hundar inte är vana vid att dra, vi cyklar inte mycket med dem så de har ingen större vana vid att ligga på och dra i selen; själva selen är de dock vana vid från spårträningen. Jag har också gått en del med unghundarna i sele och expanderkoppel så att de har fått ligga på och "dra" mig, men då går de på vanligt koppelavstånd och det är helt klart inte samma

sak som att ligga några meter före en spark... När vi spårar ligger de förvisso på rejält i selen men det är ju en helt annan situation som skapar eget driv framåt genom att de vill följa spåret.

När vi nu alltså satte sele på dem och kopplade dem framför sparken (efter att först ha låtit dem kolla in sparken och röra sig lite framför den så de skulle vara vana vid ljudet) så resulterade det inte alls i att de satte av i full fart framåt... Nej, istället hade vi förvånade hundar som undrade varför det tog emot och som tolkade det som att "nej, inte tillåtet att dra" – som det brukar vara i halsband.

Något snopna var vi väl, men efter lite funderade och diskuterande kom vi fram till att det kanske vore lämpligt att lära hundarna var det innebär att dra...

Sagt och gjort – första "lektionen" bestod i att jag tog hunden/hundarna – vi har kört både med en ensam hund och två tillsammans – och ledde den/dem i koppel medan husse "körde" sparken utan att stå på den, dvs. bara lät den glida fritt på snön. Sparken är ju lätt och glider fint så det var inget konstigt alls tyckte hundarna. När detta fungerade bra så fick husse börja ställa sig på sparken med en fot och hjälpa till att sparka på framåt samtidigt som jag hjälpte till med lite drag framåt genom att ta tag i selen och hjälpa till.

Vi valde att göra detta en dag när det var väldigt fint före och sparken gled lätt samt att vi gjorde det på slät mark eller nedförsbacke så att de inte fick allt för mycket tyngd bakom sig utan istället vande sig vid hur man jobbar som draghund.

En av de svåraste sakerna har varit att lära



dem att det inte är tillåtet att nosa, kissa, hoppa ut i det snötäckta diket, leka, kampa med linan etc. när de drar... I början hade vi sele på under hela promenaden eftersom det var enkelt att låta dem dra en bit, sen gå lösa en stund och sen få dra en bit igen, men det var dumt insåg vi och ändrade snabbt på det – numera har de enbart sele på när de ska dra och då är det helt enkelt ”jobb” som gäller, dvs. inget nosande, kissande eller annan egen aktivitet. När vi tycker att de dragit klart för en stund så tar vi av selen och de får springa lösa. Naturligtvis har vi rastat dem ordentligt innan vi börjar dra, dels för att de ska hinna uträtta sina behov men framför allt för att värma upp dem och undvika skador.

DET GÅR FRAMÅT!

Så här efter kanske ett tiotal gånger totalt så börjar polletten trilla ner och hundarna har förstått vad det innebär när selen kommer på. Om jag går iväg 100-150 meter framför ekipaget så blir det rejäl åkning av för husse sen... att dra utan någon som lockar eller går/springer med dem börjar faktiskt även det fungera nu men det krävs nog ett antal gånger till innan vi har hundar som springer så fint som man ser slädhundarna göra.

Man ser dock skillnad på hur de jobbar i selen, de har lärt sig hur man lägger tyngden rätt och nu börjar de också klara av att starta även när den som står på sparken inte hjälper till och sparkar igång utan står med båda fötterna på sparken – det är tungt att komma igång och det har varit det de haft svårast

för; att verkligen ta i och dra när det tar emot. När sparken väl är igång och glider är det mycket lättare, då ska bara farten bibehållas och då finns ju redan rörelsen framåt.

ROLIGT FÖR ALLA!

Hur roligt är det då att köra spark med hund som draghjälp? Jätteroligt, om du frågar oss! Även hundarna verkar tycka att det är en rolig aktivitet, speciellt nu när de börjar förstå vad det är vi vill.

Chili, som är en ganska försiktig hund som gärna vill göra rätt i alla lägen, tyckte först att det var väldigt konstigt och han var mycket skeptisk till att dra. Han fick jobba ihop med Sigge, som inte har så väldigt mycket skepsis till några sådana här aktiviteter – ”full fart framåt” är Siggés motto och med honom har det svåraste varit att få honom att inse att man inte kan kampa med linorna, hoppa i snöhögarna eller kolla in intressanta lukter medan man drar – och så fick Chili hänga på och bara gå i selen utan att dra, men om han tog i och drog lite så berömde vi direkt.

Numera har Chili helt klart förstått att det är bra och uppskattat om han drar och häromdagen drog han för första gången alldeles ensam och låg fint på i selen! Det är härligt att se hur han utvecklats – även lite äldre hundar kan lära sig nya saker om man bara har lite tålamod.

Ett bra alternativ till drag av spark är skidåkning med hund men det har jag inte vågat mig på då min balans inte är den bästa, jag kan se katastrofsce-nariot framför mig och jag känner inte för att gå på

"Den stora nackdelen med en spark kontra en draghundssläde är att det inte finns någon broms på sparken...Det enda tillbudet vi haft hittills kom när vi skulle fotografera till den här artikeln..."

kryckor... så nix, inga skidor här. Spark må vara lite vingligt ibland, speciellt om det går fort eller snön är lite lös men det är oerhört mycket stabilare än jag på skidor. Men är du en hyfsad skidåkare så är säkert skidorna ett lika bra alternativ som sparken.

VAD BEHÖVER MAN DÅ FÖR UTRUSTNING?

Det finns riktiga släddar att köpa men de är ganska dyra, så en spark är ett bra alternativ. En ny vuxenspark kostar strax över en tusenlapp men det finns även begagnade till bråkdel av det priset. Hittar man en begagnad riktig dragsläde till vettigt pris så hade jag nog själv valt det men de verkar vara ganska dyra även som begagnade. Ska man bara låta hunden dra matkassar, ett eller två mindre barn eller liknande där man själv kan gå bredvid hunden och styra så kan man säkert klara sig med en vanlig pulka.

Var noga med selen – den ska vara anpassad för drag och ligga rätt på hunden, en nimesele är bra men det finns även andra bra selyper – x-back, r-back, combined, nordisk etc.

Ska man bara dra en lätt pulka med en matkasse då och då och har en hund i beauceronstorlek går det säkert att använda en sele av den typen man ofta använder för cykel/spår/promenad, men vill man att hunden ska kunna ta i och dra lite tyngre saker så måste selen sitta riktigt bra, inte skava eller trycka, inte hindra andningen etc. Det finns bra beskrivningar på nätet om hur en sele ska sitta, det finns även olika företag som måttstyr selar och det kan vare ett bra alternativ om standardmåtten på selarna inte passar. Kostnaden för en måttstydd sele är heller inte enorm jämfört med de färdigsydda selarna.

Som lina kan man använda ett koppel men tänk på att det måste ingå en expander någonstans mellan hunden och det den drar, annars blir det alldeles för mycket hårda ryck för hunden. Vi har använt ett koppel med inbyggd expander, nackdelen med just det kopplet är att det är ganska tungt och därmed hänger ner lite för lätt och det har varit lite för lätt att råka köra fast det under medarna så vi kommer nog att uppgradera till nån form av lina istället. Jag läste någonstans i en draghundsblogg att en vanlig spårlina i kombination med en bit expander fungerar utmärkt om man vill göra sin egen lina.

Man måste också se till att hunden/hundarna kommer tillräckligt långt fram så att man inte riskerar att köra på

dem vid minsta temposänkning från deras sida. Vårt expanderkoppel kombinerade vi med ett koppel på 3.5 meter så totalt är draglinan mellan 3.5 och 4 meter, beroende på om vi kör med en eller två hundar – vid två hundar agerar expanderkopplet som v-lina. En del av linans längd går bort då vi dragit den genom sparkens framstag och sen upp via handtaget på sparken.

Det kan också vara klokt att inte koppla linan i sparken utan istället hålla dem i handen eller använda ett speciellt hundförarbälte med snabbtölsare. Bältet är väldigt bekvämt och köper man till benremmar så sitter det stadigt på plats och man kan snabbt koppla loss linan med snabbtölsaren om det blir kris. Sitter linan fast i sparken kan det, om olyckan är framme och du ramlar av sparken, få effekten att sparken kör i full fart rakt på hunden och skadar den eller så ser du spark och hund försvinna i fjärran ifall du inte har ett bra stopp- eller inkallningskommando...

Den stora nackdelen med en spark kontra en draghundssläde är att det inte finns någon broms på sparken. På slädarna har man en rejäl fotbroms och det behövs när man ska försöka sakta in eller stoppa ett spann springtokiga draghundar. Men det hade faktiskt inte varit fel att ha en sådan broms på sparken för ibland går det lite väl fort och att köra ner foten i marken och bromsa gör inte jättestor nytta på halt underlag, dessutom blir sparken instabil när man bara står med en fot på medarna.

Det enda tillbudet vi haft hittills kom när vi skulle fotografera till den här artikeln... jag stod på ca. 150 meters avstånd med kameran i högsta hugg och zoomade in när husse, med Sigge och Chili framför sparken, kom i full fart mot mig. När de närmade sig släppte husse linan för att kunna bromsa sparken, oturligt nog så valde hundarna då att springa på varsin sida om mig... och vips så låg jag på rygg i en snödriva, de formligen slog undan benen på mig. Kameran höll jag dock upp i luften så den klarade sig och själv fick jag bara ett blåmärke på benet där linan träffat. Så kan det gå när hundarna har bråttom till matte....

Jag leker nu med tanken att köpa en trehjulig cykel så jag kan fortsätta köra under barkmarkssäsongen, för det här var en riktigt rolig grej och en kanonbra konditionsträning för både hund och förare. Jag kan verkligen rekommendera det!

Åsa Alfred

KALLELSE TILL ÅRSMÖTE 2011



FOTO: JEANETTE FRIMAN

SVENSKA BEAUCERONKLUBBEN KALLAR HÄRMED ALLA MEDLEMMAR TILL ÅRSMÖTE DEN 5 MARS 2011

PLATS:
JÖNKÖPINGS BK
se <http://www.jbhk.se/> för vägbeskrivning

DATUM:
lördag 5 mars 2011

TIDER:
11.00 Rallylydnadstävling med fina priser.
Kostnad: 50 kr per deltagare.

11.00 Exteriörsbeskrivning Anna-Kari Sahlqvist.
Kostnad: 150 kr per hund.

ANMÄLAN OCH BETALNING FÖR OVANSTÅENDE AKTIVITETER ska vara klubben tillhanda senast 26 februari (uppge namn på hund och förare, samt medlemsnummer och reg nr.) på klubbens plusgiro 91 93 94-7.

Dessa aktiviteter går att kombinera om man vill göra båda delar. Hänsyn tages till detta

vad gäller startordning. Medtag stamtavla, medlemskort och vaccinationsintyg.

12.30 Årsmöte

Efter avslutat årsmöte blir det fika och samkväm till självkostnadspris.

OBS! Klubben förbehåller sig rätten att ställa in rallylydnaden vid för få deltagare.

Anmäl ditt deltagande till årsmötet på info@beauceronklubben.com

VARMT VÄLKOMNA!





SATCHMO'S RIFI
FOTO: PER-ERIK GRANSKÄR

TÄVLINGSRESULTAT



BRUKSRESULTAT

Resultat registrerade i SKK Hunddata
2010-10-29 - 2011-01-11

APPELLKLASS

DATUM	PLATS	HUND	GREN	RESULTAT
2010-11-14	Söderåsen	Satchmo's Yang	Spår	238 p, uppfl
2010-10-16	Linköping	Silögården's E'Wiper	Spår	Ej gk

LÄGRE KLASS

DATUM	PLATS	HUND	GREN	RESULTAT
2010-11-07	Hässelby	Jakira's Kajika Ag	Sök	Ej gk
2010-10-24	Botkyrka	Sinsline N'Ortega	Sök	415,5 p, gk

HÖGRE KLASS

DATUM	PLATS	HUND	GREN	RESULTAT
Inga resultat under perioden				

ELITKLASS

DATUM	PLATS	HUND	GREN	RESULTAT
2010-11-07	Tollarp	Satchmo's Xera	Spår	514,75 p, gk
2010-10-30	Ronneby	Satchmo's Xera	Spår	564 p, certp.
2010-10-24	Simrishamn	Satchmo's Rizzla	Spår	518,25 p, gk
2010-10-23	Simrishamn	Satchmo's Xera	Spår	483 p, gk



LYDNADSRESULTAT

Resultat registrerade i SKK Hunddata
2010-10-29 - 2011-01-11

KLASS 1

DATUM	PLATS	HUND	GREN	RESULTAT
2010-12-04	Ludvika	Silögården's E'Wienna	164 p	1:a-pris
2010-11-21	Fagersta	Silögården's E'Wienna	157,5 p	2:a-pris
2010-11-20	Skurup	Satchmo's Rizzla	160 p	1:a-pris
2010-10-31	Malmö	Satchmo's Etra	147 p	2:a-pris
2010-10-16	Sjöbo	Grand Lutin Zpencer	186,5 p	2:a-pris, LPI
2010-08-13	Kumla	Silögården's E'Wzinne	158,5 p	2:a-pris
2010-07-17	Falkenberg	Silögården's Essi	183 p	1:a-pris
2010-07-07	Smålandsstenar	Silögården's Essi	182,5 p	1:a-pris

KLASS 2

DATUM	PLATS	HUND	RESULTAT
2010-11-20	Skurup	Grand Lutin Zniffa	92 p 0 pris
2010-10-24	Falkenberg	Silögården's Essi	0 p
2010-08-14	Oskarsström	Silögården's Essi	172,5p 1:a-pris


KLASS 3

DATUM	PLATS	HUND	RESULTAT
2010-12-12	Göteborg	Jakira's Malika	218,5 p 3:e-pris
2010-12-12	Göteborg	Sinsline Pigalle-H	187 p 0 pris
2010-11-14	Marks BK Örby	Jakira's Malika	255 p 1:a-pris
2010-11-13	Bollebygd	Sinsline Pascal-H	170 p 0 pris
2010-11-13	Bollebygd	Sinsline Pigalle-H	219 p 3:e-pris
2010-11-12	Möndal	Sinsline Pigalle-H	202,5 p 3:e-pris
2010-10-24	Lomma	Jakira's Malika	203,5 3:e-pris
2010-10-23	Partille	Sinsline Pigalle-H	163 p 0 pris
2010-10-16	Sjöbo	Unique De La Vallee Des Marronniers	226 p 2:a-pris

ELITKLASS

DATUM	PLATS	HUND	RESULTAT
2010-11-07	Svedala	Satchmo's Baui	188,5 p 0 pris
2010-10-31	Malmö	Satchmo's Baui	179,5 0 pris

bilder från förra årets läger



NYTT TRÄNINGSLÄGER PLANERAS!

Vi är jättegglade för det gensvar vi fick när vi arrangerade träningslägret förra sommaren och därför vill vi nu göra om det igen!

Denna gången blir det helgen den 28-29 maj och platsen blir åter igen Fäboda gård utanför Mariefred hemma hos Ankie och Mique. Upplägget blir ungefär som sist med "prova-på"-aktiviteter i bruks-grenar som spår och sök, samt tävlingslydnad och fårvallning.

Dessutom blir det momentinläring som enkelt förklarar går ut på att få bättre kontakt med sin hund samtidigt som man lär den konster. Mycket roliga övningar för både hund och förare!

Vi kommer också, om det blir tid över, träna på frisbee som om man gör det rätt är en nyttig och rolig träning för de hundar som inte gärna vill apportera.

Vi hoppas på lika stor uppslutning som förra gången!

Mer detaljer kommer så småningom på hemsidan, så snart vi har klart med alla instruktörer.

Helgen kostar 600 kronor per ekipage och 300 kr för medföljande och då ingår lunch båda dagarna, fika samt middag lördag kväll (meddela ev. matallergi!). Betalning sker på plats.

Bor gör man i husvagn/husbil (tillkommer en slant för ström) eller tält på gården. Det finns också möjlighet att hyra rum på Skottvångs gruva ett par kilometer bort samt att det finns Bed&Breakfast i närheten.

Sista anmälningsdag 30 april men det går bra att anmäla sig redan nu till Håkan 016-14 81 05 eller 070-265 30 03 eller via mail: hakan.lundell@telia.com

SNABBA FAKTA:

DATUM: 28-29 MAJ
PRIS: 600 kr
(300 kr för medföljande)

Sista anmälningsdag:
30 APRIL

KONTAKTPERSON:
Håkan Lundell
hakan.lundell@telia.com
070-265 30 03

BEAUCERONTOPPARNA 2010/11

Inskickade resultat per 2011-01-14



ALLROUNDTOPPEN

1	Satchmo's Xera	109,07
2	Grand Lutin Zpencer	103,73
3	Sinsline Pigalle-H	98,40
4	Grand Lutin Zäpo	91,93
5	Grand Lutin Zink	86,65
6	Satchmo's Rifi	86,29
7	Grand Lutin Zamson	83,13
8	Sinsline Pascal-H	73,83
9	Grand Lutin Zniffa	69,90
10	Silogården's E'Wienna	59,08
11	Jakira's Malika	56,73
12	Satchmo's Rizzla	56,43
13	Satchmo's Etra	52,35
14	Goosewood's Emile	49,75
15	Goosewoods Garibaldi	47,46
16	Satchmo's Yang	42,44



UTSTÄLLNINGSTOPPEN

1	Satchmo's Etra	51,00	3	ch
2	Silogården's E'Wienna	44,00	5	
3	Grand Lutin Zenta	28,00	4	
4	Satchmo's Chanel	23,00	2	
5	Grand Lutin Zäpo	21,00	1	
6	Satchmo's Rifi	17,00	2	
7	Satchmo's Rizzla	12,00	1	
7	Sinsline Pascal-H	12,00	1	
7	Grand Lutin Zero	12,00	1	
10	Satchmo's Yang	11,00	3	
11	Goosewood's Emile	10,00	2	
11	Jakira's Malika	10,00	2	
13	Satchmo's Xera	7,00	1	
14	Grand Lutin Zniffa	5,00	1	
15	Grand Lutin Zpencer	3,00	1	



BRUKSTOPPEN

1	Satchmo's Xera	82,07	5	ch
2	Grand Lutin Zink	26,17	3	
3	Grand Lutin Zamson	26,13	2	
4	Satchmo's Rifi	25,12	3	
5	Grand Lutin Zpencer	20,41	2	
6	Goosewood's Garibaldi	13,09	1	
7	Sinsline Pigalle-H	12,98	1	
8	Sinsline Pascal-H	12,83	1	
9	Satchmo's Yang	12,44	1	
10	Grand Lutin Zäpo	12,33	1	
11	Satchmo's Rizzla	7,43	1	



LYDNADSTOPPEN

1	Satchmo's Uska	44,55	5	
2	Silogårdens Essi	36,90	3	
3	Jakira's Malika	36,73	5	
4	Sinsline Pigalle-H	31,42	5	
5	Grand Lutin Zpencer	28,33	2	
6	Silogården's E'Wienna	21,08	2	
7	Goosewood's Emile	20,75	2	
8	Goosewood's Garibaldi	20,38	2	
9	Satchmo's Rifi	20,18	2	
10	Grand Lutin Zniffa	15,90	3	
11	Grand Lutin Zäpo	13,60	1	
12	Satchmo's Rizzla	13,00	1	
13	Satchmo's Etra	7,35	1	
14	Grand Lutin Zink	6,48	1	

Detta är slutliga resultat för 2010.
Diplom delas ut på årsmötet.

MH-STATISTIK FÖR PERIODEN 101029-110111

REGNR	HUND	KÖN	DATUM	KMS	AVBRUTIT
S21570/2008	SILOGÅRDEN'S DINO	H	2010-11-06	JA	-
S45184/2009	SINSLINE QARA-H	T	2010-10-09	JA	-
S45185/2009	SINSLINE QIRA	T	2010-10-09	JA	-
S18140/2009	SILOGÅRDEN'S EDA	T	2010-09-12	JA	-

HD/ED STATISTIK 2010

RÖNTGENDAT.	REG.NR.	NAMN	FÖD.DAT.	HD	ED
2010-12-03	S53096/2009	Grand Lutin Grappo	2009-07-29	B	ua (0)
2010-12-03	S20201/2008	Grand Lutin Yaxo	2008-01-27	C (omröntgen)	
2010-11-22	S46340/2010	Silogården's E'Wilma	2009-06-15	B	ua (0)
2010-11-17	S61762/2005	Sinsline Oasis-H	2005-09-06	B	ua (0)

SAMMANSTÄLLNING HD-AVLÄSNINGAR FÖR PERIODEN 101029-110111

HD grad A - 8 st

HD grad B - 4 st

HD grad C - 2 st

HD grad D - 1 st

HD grad E - 0 st

SAMMANSTÄLLNING ED-AVLÄSNINGAR FÖR 101029-110111

DIAGNOS

ANTAL

Artros ua (0) 11

Artros lindrig utbredning (1) 3

Artros måttlig utbredning (2) 0

Artros kraftig utbredning (3) 0

Resultat registrerade i SKK Avelsdata under perioden 2010-10-29 - 2010-01-11

REGISTRERADE HUNDAR 2010

BEAUCERONER REGISTRERADE I SKK UNDER PERIODEN 2010-10-29 - 2010-01-11

Inga nya registreringar



FOTO: ANKIE HERMANSSON

Tack till alla som hjälpte till med årets rasmonter på Stockholms Hundmessa! Den var mycket uppskattad och välbesökt med stort intresse för vår ras. Särskilt barnen uppskattade avsaknaden av staket så de kunde komma riktigt nära hundarna.



TEXT & FOTO: ANKIE HERMANSSON

Då vallintresset i Sverige ökat markant så har Intresseföreningen **Kroppsvallarna** bildats för att ta tillvara intresset för just kroppsvallande raser. Föreningen vill ha huvudmannskapet för officiella tävlingar, prov samt utbildning av domare, instruktörer och funktionärer.

Redan förra sommaren så hölls den första inledande instruktörsutbildningen och jag deltog med Bizot. Den kursen inriktade sig i första hand på konsten att lära ut samt skillnaden mellan olika rasers sätt att valla men det låg även en hel del fokus på djurhantering.

Det är av yttersta vikt att djurhanteringen är bra, det får inte vara lek och jakt av fåren och fåren får inte heller utsättas för onödigt stress.

Den andra kursen som hölls i oktober inriktade sig mer på oss blivande instruktörers samarbete med våra hundar och våra hundars förmåga att jobba i grupp med okända hundar och människor.

För att kunna ha egna kurser så småningom så behöver vi ha hundar

som fungerar, hundar som skall jobba oavsett andra hundars närhet.

Vi var sju ekipage fördelat på en beauceron, en Australian cattle dog, en Gos d'Atura Catalá, två bearded collie, en kelpie och en border collie samt Evas egen border collie som var till hjälp när vi klantade till det för mycket.

FÖRSTA UPPGIFTEN

Redan första kvällen fick vi till uppgift att samla in alla gammeltackor, hålla dem i en "öppen fälla", fösa in dem i en lång ränna för att läsa av deras märkning, räkna dem och sen slussa iväg dem bort från övriga flocken.

Fällan var konstruerad intill stängslet, ungefär som en halv flaska utan botten. Fåren skulle samlas in, hållas i den öppna delen och slussas genom flaskhalsen (se skiss).

För att samla fåren och hålla dem i den öppna fällan krävdes det tre-fyra ekipage som levande staket, sedan behövdes det en person i flaskhalsen utan hund för att läsa av öronmärkningen och få fåren att gå fram genom flaskhalsen, sedan en person för att öppna



grinden och slutligen ett ekipage för att ta fåret/fåren bort från fällan.

Det var många får, 68 st, och det var inte helt lätt att få dem att göra som vi tänkt. Vi tappade dem ett par gånger och fick ge upp den första kvällen då det hann bli mörkt.

Hela nästa förmiddag gick åt till fårräkningen och vi fick byta positioner ett par gånger. Det hände ett par gånger att vi tappade flocken då någon hund vimsade runt lite för mycket och hela flocken vände och stack iväg. Det är så otroligt mycket värt att ha en lydlig hund som läser av sin förare och som förstår vad som krävs. Alla hundar som deltog hade inte kommit lika långt i sin träning så det blev intressant.

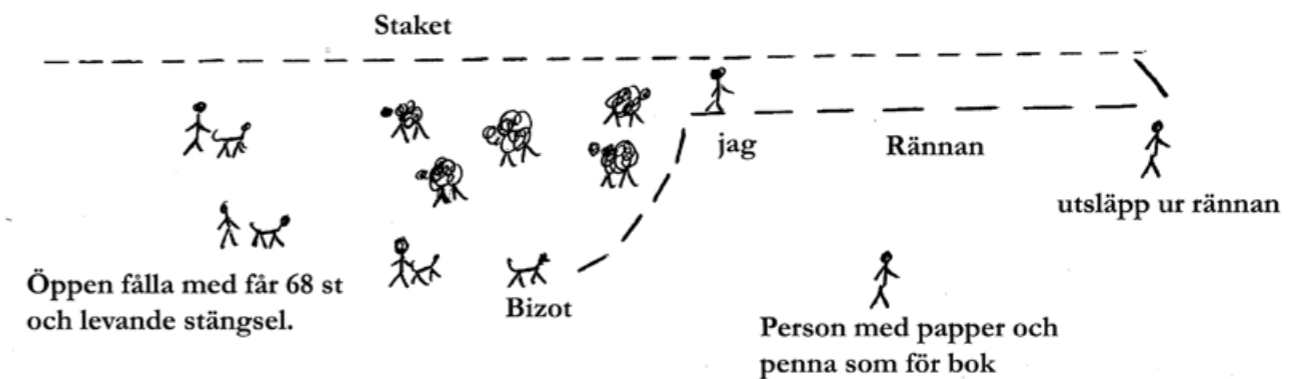
Bizot är en mycket följsam och klok hund som läser mig mycket bra, det som ännu saknas i skicklighet löses med

och hon följer lugnt med på samma avstånd som de andra när flocken avancerar framåt.

Att Bizot förstod vad som förväntades av henne är helt klart. De andra ekipagen hade fullt upp med sig själva men hon arbetade helt självständigt med koll på mig och flocken.

Jag hade fullt upp med fåren och kunde jobba i lugn och ro utan att oroa mig för att min hund skulle ställa till med oreda. Jag kan säga att alla var väldigt imponerande. "Vilken fantastisk hund du har!" fick jag höra. Jag är otroligt stolt över min fina, klipska och duktiga Bizot.

Övriga övningar vi gjorde var bland annat att vi samtidigt var ute i en stor hage där varje ekipage fick sex stycken får och sen skulle vi röra oss runt i en stor cirkel utan att tappa bort fåren. Får har en väldigt stor dragningskraft på varandra



hennes fantastiska lyhördhet och lydnad. Hon bryr sig normalt inte om andra hundar speciellt mycket och inte alls när vi arbetar.

Mot slutet av övningen bytte vi positioner och jag ställde mig i flaskhalsen för att läsa av och slussa fåren vidare. När man står där får hunden inte vara i närheten för då påverkar den fåren att gå i motsatt riktning. Jag kommenderar Bizot att lägga sig på behörigt avstånd och jag hinner förstas inte mer än in i rännan förrän hon kommer och ska hjälpa till. Jag ryter till att hon ska gå bort och lägga sig, hon tolkar det som "gå och ställ dig bakom fåren och hjälp till att fösa in dem". Bizot ställer sig bredvid de andra ekipagen och stoppar fåren

och vill vara en flock så det är lätt att tappa sin lilla flock. Det var en väldigt rolig, nyttig och ovanlig övning.

Vi är lyckligt lottade att få delta och att få ha Ewa som lärare. Hennes kunskap, påhittighet och entusiasm är ovärderlig! Vi ser fram emot ett spännande vallsäsong med flera kurser, läger och inofficiella tävlingar.

Efter säsongen, till hösten, kommer Bizot att paras med en fransk hane som själv tävlar på högsta vallnivån i Frankrike så det finns mer att se fram emot för oss.

Ankie Hermansson och GooseWood's Bizot

B-FÖRENINGSBREV

SVERIGE

PORTO
BETALT

Returadress:
Beauceronklubben
c/o Ankie Hermansson
Fäboda Gård
647 92 Mariefred



STYRELSE

ORDFÖRANDE

Conny Wågland
Västergårdsvägen 22,
141 38 Huddinge
Tel: 08-711 43 11
cobo@telia.com

VICE ORDFÖRANDE

Anna Ivaska
Odengatan 9, 974 36 Luleå
Tel: 070-362 12 35
annaivaska@hotmail.com

KASSÖR

Ankie Hermansson
Fäboda Gård
647 92 MARIEFRED
Tel: 0158-340 08
ankie@goosewood.com

SEKRETERARE

Maria Romelin
Trädgårdsvägen 1
748 50 Tobo
Tel: 073-778 43 56

ORDINARIE LEDAMOT

Annica Kroon
Gråsala 423, 790 23
SVÄRDSJÖ
Tel: 0246-302 95
Mobil: 070-647 33 07
annicakroon@hotmail.com

SUPPLEANT

Anna-Kari Sahlqvist
Tängelsås 10, 240 33 Löberöd
Tel: 0413-30734
beauceron@live.se

SUPPLEANT

Sanna Wendel
Stora Tolångavägen 166,
275 92 Sjöbo
Tel: 0416-14066
beauceronenator@gmail.com

VALBEREDNING:

Sabrina Drugge
(sammanställande)
binick@hotmail.com
Malena Grimbrandt
malena.lindberg@gmail.com
Peter Kjällqvist
peter.kjallqvist@gmail.com

WEBBANSVARIG

Åsa Alfred
asa@kfib.org

VALPHÄNVISARE

Anna Ivaska
annaivaska@hotmail.com

REVISORER

Lars Fastling
Grankulla gård
179 97 FÄRENTUNA
Tel: 08-560 200 10

ANSVARIG UTGIVARE

DUBBELSPORREN
Lars Fastling
Grankulla gård
179 97 FÄRENTUNA
Tel: 08-560 200 10

REVISORSUPPLEANTER

Bo Rojling
Hagaborg Vansjö 320,
744 91 Heby
Tel: 070-670 31 15
nitabo@telia.com

Lena Fagerberg

Ramskogsvägen 237,
136 68 Vendelsö
Tel: 08-7763321
lena.fagerberg@globalnet.net

T.F. REDAKTÖR

DUBBELSPORREN
Åsa Alfred
Blackstorp solgläntan,
590 48 Vikingstad
Tel: 013-27 32 10
asa@kfib.org



SEKTORER & KOMMITTÉER

RUS/MENTAL

Anna Ivaska (sammanställande)
annaivaska@hotmail.com

Annica Kroon

annicakroon@hotmail.com

Inger Söderqvist

ingerohlsson55@hotmail.com

RUS/EXTERIÖR, UTSTÄLLNING

Ankie Hermansson
ankie@goosewood.com

Eva Lantz

Vintergatan 42,
697 93 Hjortkvarn
Tel: 0582-30172
silo_axi@yahoo.se

Karin Kärnhagen

Fliseryd-Boda 304,
572 93 Oskarshamn
Tel: 0491-64087
karin.karnhagen@telia.com

TÄVLINGSSEKTORN

Håkan Lundell
Hagnesta Ekbackstorp,
633 62 Eskilstuna
Tel: 016-148105
hakan.lundell@telia.com

REGISTERANSVARIG

Åsa Alfred
asa@kfib.org

FRIVILLIGSEKTORN

Vakant

PR/INFO-KOMMITTÉN

Åsa Alfred
asa@kfib.org

Anna Ivaska

annaivaska@hotmail.com

UTBILDNINGSKOMMITTÉN

Malin Nordström
bruksras@hotmail.com

Anna Ivaska

annaivaska@hotmail.com

VALLKOMMITTÉEN

Ankie Hermansson
ankie@goosewood.com

IPO/BHP-KOMMITTÉN

Vakant

HÄLSOANSVARIG

Malena Grimbrandt
Ögontröstgatan 1a,
417 20 Landvetter
Tel: 0303-779121
malena.lindberg@gmail.com

TÄVLINGSSEKRETERARE

Åsa Alfred
asa@kfib.org

FOTO: JEANETTE FRIMAN

